



FICHA TECNICA DE INDICADOR

NOMBRE DEL INDICADOR:

Apoyos de Orden Social

Clave: 54-BISOM-P511M01/C1-2022

TIPO	NIVEL	DIMENSION
Gestion	Producto	Eficacia, Eficiencia y Calidad

1. Liga al PMD:

Eje de Gobierno: 2. BIENESTAR SOCIAL

Línea Estratégica:

2.1 Atención a grupos vulnerables

2.3 Equidad de género

Línea de Acción:

2.1.1 Diagnóstico de población vulnerable

2.1.4 Inclusión de las comunidades indígenas

2.1.5 Apoyos a población en pobreza extrema

2.3.3 Empoderamiento de la mujer

2. Estructura Programática:

Programa: 511 Gestión Administrativa

Unidad Ejecutora del Programa: 54101 Dirección

3. Objetivo del Indicador: Otorgar apoyos de bienestar social de manera transparente y responsable incrementando así, las oportunidades en el desarrollo de infraestructura básica, salud y educación.

4. Interpretación o Lectura: A mayor demanda de apoyo social mayor cobertura en beneficio de las comunidades disminuyendo así, las necesidades básicas de los solicitantes. A menor demanda de los apoyos sociales menor beneficio en los servicios de vivienda, salud y educación para el desarrollo de las comunidades.

5. Variables:

CLAVE	DESCRIPCIÓN	UNIDAD DE MEDIDA	FUENTE DE DATOS
NAFac	Número de Apoyos factibles del año actual.	Apoyos	Dirección
TAFan	Total de Apoyos factibles del año anterior.	Apoyos	Dirección
PIFA	Porcentaje de factibilidad de apoyo.	Apoyos	Dirección

6. Fórmula:

$PIFA = (NAFac / TAFan) * 100$
 $PIFA = 91 / 6530 * 100 = 1.39 \% \text{ 2DO TRIMESTRE 2022}$
 $PIFA = 91 / 320 = 28\% \text{ ACUMULADO AL AÑO 2022}$

7. Unidad de medida del resultado: Apoyos

8. Rango de Valor (Semaforización):

ROJO	AMARILLO	VERDE
1-100	101-280	281-320



9. Línea base:

PERIODO	VALOR BASE	VALOR META
ENERO-MARZO		
ABRIL-JUNIO	6,530	91
JULIO-SEPTIEMBRE	3,554	207
OCTUBRE-DICIEMBRE	1,773	22



FICHA TECNICA DE INDICADOR

10. Meta del indicador: >=(incremento)	Anual 2022: 320 5%	Trienio 2022-2024: 1,000
11. Frecuencia de medición: Trimestral		
GLOSARIO Y OBSERVACIONES		
<p>Apoyos de Orden Social: Material de construcción, lámina, material eléctrico, pago de servicios, casas quemadas, útiles escolares, mochilas, uniformes, inscripciones, medicamentos, estudios médicos y apoyos a comités de vecinos.</p> <p>En este segundo trimestre 2022 se cumple la meta al igual que las acciones en su totalidad, se entregaron apoyos de orden social comunitarios de casas quemadas, apoyos de material de construcción, material eléctrico, apoyos a padres y madres trabajadores emprendedores y apoyos en insumos a indígenas.</p> <p>El porcentaje de 1.39% es muy bajo, ya que el indicador es comparación al año anterior 2021 y en ese año se entregaron las tarjetas de transporte público, por lo cual el indicador da ese resultado.</p>		

VALIDACIÓN DEL INDICADOR	
ELABORÓ	AUTORIZÓ
 DAVID MURILLO JIMENEZ	 YOLANDA LOZANO PAEZ



FICHA TECNICA DE INDICADOR

NOMBRE DEL INDICADOR:

Eficiencia Programática-
Presupuestal

Clave: 54-BISOM-P511M02/C2-2022

TIPO	NIVEL	DIMENSION
Gestion	Producto	Eficacia, Eficiencia y Calidad

1. Liga al PMD:

Eje de Gobierno: 4. GOBERNAR PARA SERVIR

Línea Estratégica:

4.1 Calidad e innovación de los servicios gubernamentales

4.2 Gestión pública participativa

4.3 Transparencia y acceso a la información pública

4.6 Austeridad y racionalidad del gasto

Línea de Acción:

4.1.6 Mejora regulatoria y cumplimiento normativo

4.2.3 Fortalecimiento y publicidad del sistema de gestión por resultados

4.3.2 Mejoramiento de la atención a las solicitudes de acceso a la información

4.6.2 Racionalización del gasto y las inversiones

4.6.3 Fortalecimiento del sistema de armonización contable

2. Estructura Programática:

Programa: 511 Gestión Administrativa

Unidad Ejecutora del Programa: 54102 Departamento de Administración y Finanzas

3. Objetivo del Indicador: Administrar eficiente y eficazmente los recursos de Bienestar Social Municipal.

4. Interpretación o Lectura: A mejor administración de los recursos públicos, mayor eficiencia en la aplicación de los programas sociales. A menor eficacia de los programas sociales disminuye los recursos para aplicarlos en beneficio de la comunidad.

5. Variables:

CLAVE	DESCRIPCIÓN	UNIDAD DE MEDIDA	FUENTE DE DATOS
EPP	Egreso Presupuestal del Periodo	Porcentaje	Depto. de Administración.
PEP	Presupuesto Ejercido al Periodo	Pesos	Depto. de Administración.
PAP	Presupuesto Asignado al Periodo	Pesos	Depto. de Administración.
PAPOA	Porcentaje avance POA	Porcentaje	Depto. de Administración.

6. Fórmula:

$$EPP = (PEP/PAP)/PAPOA * 100$$

$$EPP = 4,129,024.17 / 5,579,945.17 * 100 = 74\% \text{ AL SEGUNDO TRIMESTRE 2022}$$

7. Unidad de medida del resultado: Porcentaje

8. Rango de Valor (Semaforización):

ROJO	AMARILLO	VERDE
0-82	83-90	91-100

9. Línea base:

PERIODO	VALOR BASE	VALOR META
ENERO-MARZO		
ABRIL-JUNIO	51%	94%
JULIO-SEPTIEMBRE	69%	94%
OCTUBRE-DICIEMBRE	98%	99%



FICHA TECNICA DE INDICADOR



10. Meta del indicador: >=(incremento)	Anual 2022: 99%	Trienio 2022-2024 99%
--	---------------------------	---------------------------------

11. Frecuencia de medición: Trimestral

GLOSARIO Y OBSERVACIONES

El indicador al 74%, refleja el porcentaje de recurso recibido en relación a lo programado, sin embargo, las metas programadas de la Unidad Ejecutora del Programa, se cumplieron al 100%.

VALIDACIÓN DEL INDICADOR

ELABORÓ	AUTORIZÓ
 DAVID MURILLO JIMENEZ	 YOLANDA LOZANO PAEZ



FICHA TECNICA DE INDICADOR

NOMBRE DEL INDICADOR:

Índice de beneficiarios en acciones de participación social

Clave: Clave: 54-BISOM-P511M03/C3-2022

TIPO	NIVEL	DIMENSION
Gestion	Producto	Eficacia, Eficiencia y Calidad

1. Liga al PMD:

Eje de Gobierno: **2. BIENESTAR PARA TODOS**
3. MEXICALI CRECE
4. GOBERNAR PARA SERVIR

Línea Estratégica:

- 2.1 Atención a grupos vulnerables
- 2.3 Equidad de género
- 3.4 Infraestructura y obras públicas
- 3.8 Medio ambiente
- 4.2 Gestión pública participativa

Línea de Acción:

- 2.1.1 Diagnóstico de población vulnerable
- 2.1.5 Apoyos a población en pobreza extrema
- 2.3.1 Sensibilización en materia de género y diversidad
- 3.4.5 Socialización de la obra pública
- 3.8.4 Programa de áreas verdes y forestación
- 4.2.5 Fomento de la contraloría social

2. Estructura Programática:

Programa: 542 Vinculación Social para el Desarrollo Comunitario
Unidad Ejecutora del Programa: 54201 Departamento Participación Social

3. Objetivo del indicador: Incentivar la participación social, con el fin de fortalecer la unidad, reconocimiento y corresponsabilidad de las comunidades que integran el Municipio de Mexicali.

4. Interpretación o Lectura: A mayor participación ciudadana aumentan las oportunidades de Desarrollo en las comunidades del Municipio de Mexicali. A menor participación ciudadana disminuye la colaboración de la comunidad en la aplicación de los programas.

5. Variables:

CLAVE	DESCRIPCIÓN	UNIDAD DE MEDIDA	FUENTE DE DATOS
PBAPS	Personas beneficiadas en acciones de participación social.	HABITANTES	Depto. de Participación Social
HM	Habitantes del Municipio	HABITANTES	CONAPO
IBPS	Índice de beneficiarios en acciones de participación Social.	HABITANTES	Depto. de Participación Social

6. Fórmula:

$$IBPS = (PBAPS / HM) * 100$$

$$IBPS = (70,741 / 1,059,896) * 100 = 6.67\% \text{ 2DO. TRIMESTRE 2022}$$

7. Unidad de medida del resultado: HABITANTES

8. Rango de Valor (Semaforización):

ROJO	AMARILLO	VERDE
0-80,000	80,001-160,000	160,001-164,100



FICHA TECNICA DE INDICADOR

9. Línea base:

PERIODO	VALOR BASE	VALOR META
ENERO-MARZO		
ABRIL-JUNIO	32,045	61,264
JULIO-SEPTIEMBRE	99,415	52,512
OCTUBRE-DICIEMBRE	46,649	50,324

10. Meta del indicador:

Anual 2022:
164,100

Trienio 2022-2024:
492,300

>=(incremento)

18%

11. Frecuencia de medición: Trimestral

GLOSARIO Y OBSERVACIONES

Participación Social: Es la intervención de los ciudadanos en la toma de decisiones respecto al manejo de los recursos y las acciones que tienen un impacto en el desarrollo de sus comunidades. En este sentido, la Participación Social se concibe como un legítimo derecho de los ciudadanos más que como una concesión de las instituciones. Para que la participación social se facilite, se requiere de un marco legal y de mecanismos democráticos que propicien las condiciones para que las comunidades organizadas hagan llegar su voz y sus propuestas a todos los niveles de gobierno.

Acciones de participación social: Dentro de las actividades programadas dentro del segundo trimestre 2022, se realizaron: JORNADAS COMUNITARIAS, COMITES, EXPEDIENTES Y CON ASOCIACIONES CIVILES, ENTREGA DE APOYOS DE ORDEN SOCIAL ASI COMO REUNIONES CON LOS COMITES DE VECINOS DE LA ZONA URBANA Y EL VALLE DE MEXICALI.

Eventos: se cumple la meta para este trimestre con esta acción ya que en coordinación con INEA y gobierno federal se pudo lograr llevar a cabo platicas para los padres de familia para que inicien su desarrollo en temas de alfabetización y motivar a los padres a involucrarse en las tareas de los hijos a través de las plataformas digitales.

VALIDACIÓN DEL INDICADOR

ELABORÓ

AUTORIZÓ


ALFONSO VILLANUEVA ORTIZ


YOLANDA LOZANO PAEZ



FICHA TECNICA DE INDICADOR

NOMBRE DEL INDICADOR:

Clave: 54-BISOM-P511M04/C4-2022

Índice de obra ejecutada eficientemente

TIPO	NIVEL	DIMENSION
Gestión	Producto	Eficacia, Eficiencia y Calidad

1. Liga al PMD:

Eje de Gobierno: 2. BIENESTAR PARA TODOS

Línea Estratégica:

- 2.1 Atención a grupos vulnerables
- 2.4 Infantes, adultos mayores y personas con discapacidad
- 2.6 Cultura, deporte y recreación
- 3.8 Medio ambiente

Línea de Acción:

- 2.1.5 Apoyos a población en pobreza extrema
- 2.4.1 Infraestructura para el desarrollo humano y el cuidado
- 2.6.1 Fortalecimiento de la infraestructura deportiva, artística, recreativa y cultural
- 3.8.4 Programa de Áreas Verdes y Forestación

2. Estructuran Programática:

Programa: 542 Vinculación Social para el Desarrollo Comunitario

Unidad Ejecutora del Programa: 54202 Departamento Técnico

3. Objetivo del Indicador: Determinar la efectividad de ejecución de obra requerida por la comunidad para impactar en el desarrollo social

4. Interpretación o Lectura: A mayor porcentaje obtenido, mayor el grado de eficacia en la atención y ejecución de obra requerida por la comunidad.

5. Variables:

CLAVE	DESCRIPCIÓN	UNIDAD DE MEDIDA	FUENTE DE DATOS
POEE	PORCENTAJE DE EVALUACION DE OBRA	PORCENTAJE	Depto. Técnico.
CG	CALIFICACION GLOBAL DE LAS OBRAS REALIZADAS	REPORTE	Depto. Técnico.
OR	TOTAL DE CALIFACION GLOBAL DE LAS OBRAS	EXPEDIENTE	Depto. Técnico.

6. Fórmula:

POEE: $(CG / OR) * 100$
POEE: 0 SEGUNDO TRIMESTRE 2022

7. Unidad de medida del resultado: Porcentaje

8. Rango de Valor (Semafización):

ROJO	AMARILLO	VERDE
0-50 %	51-74 %	= ó > 75 %



FICHA TECNICA DE INDICADOR

9. Línea base:

PERIODO	VALOR BASE	VALOR META
ENERO-MARZO		
ABRIL-JUNIO	0	0
JULIO-SEPTIEMBRE	0	0
OCTUBRE-DICIEMBRE	89%	85%

10. Meta del indicador:

Anual 2022:
85%

Trienio 2022-2024:
100%

>=(incremento)

11. Frecuencia de medición: Anual

GLOSARIO Y OBSERVACIONES

CG: CALIFICACION GLOBAL DE LAS OBRAS

ESTA VARIABLE SE OBTENDRA DE LA SUMA ALGEBRAICA DE LAS CALIFICACIONES INDIVIDUALES DE CADA UNA DE LAS OBRAS REALIZADAS.

El indicador se encuentra en cero debido a que la medición se realiza de manera anual.

VALIDACIÓN DEL INDICADOR

ELABORÓ

AUTORIZÓ


IVANNA GABRIELA ARMENTA GUERRERO


YOLANDA LOZANO PAEZ



FICHA TECNICA DE INDICADOR

NOMBRE DEL INDICADOR:

Incremento de beneficiarios en las zonas de influencia de los C.D.H.I.

Clave: 54-BISOM-P511M05/C5-2022

TIPO	NIVEL	DIMENSION
Gestión	Producto	Eficacia, Eficiencia y Calidad

1. Liga al PMD:Eje de Gobierno: **2. BIENESTAR PARA TODOS**
3. MEXICALI CRECE**Línea Estratégica:**

- 2.1 Atención a grupos vulnerables
- 2.3 Equidad de género
- 2.4 Infantes, adultos mayores y personas con discapacidad
- 2.5 Cuidado de la salud
- 2.6 Cultura, deporte y recreación
- 3.8 Medio ambiente

Línea de Acción:

- 2.1.1 Diagnóstico de población vulnerable
- 2.3.1 Sensibilización en materia de género y diversidad
- 2.3.2 Prevención de la discriminación y la violencia de género
- 2.3.3 Empoderamiento de las mujeres
- 2.4.1 Infraestructura para el desarrollo humano y el cuidado
- 2.4.3 Atención y cuidado de la infancia
- 2.4.5 Empoderamiento y atención de necesidades de los adultos mayores
- 2.4.7 Habilitar el entorno para personas con discapacidad
- 2.5.4 Formación de hábitos saludables
- 2.6.3 Estímulo de la expresión y apreciación artística y cultural
- 2.6.5 Impulso de estilos de vida saludables
- 2.6.6 Promoción de actividades recreativas
- 3.8.4 Programa de áreas verdes y forestación

2. Estructura Programática:**Programa:** 542 Vinculación Social para el Desarrollo Comunitario.**Unidad Ejecutora del Programa:** 54204 Departamento de Centros de Desarrollo Humano Integral**3. Objetivo del Indicador:** Medir el número de usuarios asistentes a los centros de desarrollo humano integral en las diferentes áreas de influencia de comunidades aledañas a estos.**4. Interpretación o Lectura:** A mayor afluencia de asistentes a los C.D.H.I. aumenta la vinculación, participación y coordinación interinstitucional que iguala las oportunidades de desarrollo humano en zonas vulnerables.**5. Variables:**

CLAVE	DESCRIPCIÓN	UNIDAD DE MEDIDA	FUENTE DE DATOS
PACDHI	Población Atendida en los CDHI.	Beneficiarios	Bienestar Social Municipal
PAI	Población de las áreas de influencia de los centros.	Personas	Bienestar Social Municipal
CAPD	Cobertura de atención a población demandante.	Porcentaje	Bienestar Social Municipal

6. Fórmula:

$$CAPD = (PACDHI/PAI) * 100$$

$$CAPD = (9,336)/(108,500) * 100 = 8.60\% \text{ (2do. Trimestre 2022)}$$

7. Unidad de medida del resultado: Porcentaje



FICHA TECNICA DE INDICADOR

8. Rango de Valor (Semaforización):

ROJO	AMARILLO	VERDE
1-3	4-8	9-10

9. Línea base:

PERIODO	VALOR BASE	VALOR META
ENERO-MARZO		
ABRIL-JUNIO	7.70	10
JULIO-SEPTIEMBRE	10.05	10
OCTUBRE-DICIEMBRE	11.44	10

10. Meta del indicador:
>=(incremento)

Anual 2022:
10

Trienio 2022-2024:
10

11. Frecuencia de medición: Trimestral.

GLOSARIO Y OBSERVACIONES:

Zonas de influencia: colonias aledañas a los Centros de Desarrollo Humano Integral.

Beneficiarios de C.D.H.I.: personas que asisten a los diferentes C.D.H.I., de ciudad y valle de Mexicali para recibir atención psicológica, nutricional, platicas y talleres entre otros.

En colaboración con D.A.R.E. se impartió Escuela para padres, con los temas: Violencia Familiar, Acoso Cibernético entre otras. Atendimos a la comunidad con atención psicológica dando asesorías: (violencia familiar, divorcios, estrés entre otros temas), se contó con la caravana de salud en el C.D.H.I Popular Nacionalista, contamos con pláticas con temas de salud y valores, tuvimos demanda para los préstamos de espacio, pero debido a la rehabilitación de algunos espacios en los Centros de Desarrollo no se logró la meta programada.

VALIDACIÓN DEL INDICADOR

ELABORÓ

AUTORIZÓ

CINTHIA TIRADO MURILLO

YOLANDA LOZANO PAEZ